
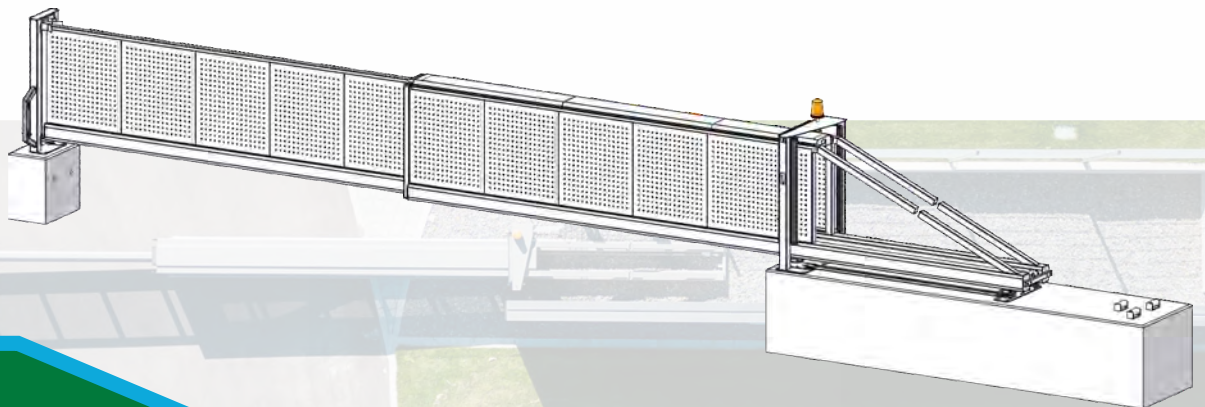


# Bis zu 47 % Platzersparnis!

## INOVA<sup>®</sup> Teleskop-Schiebetor

Die Lösung für besondere Einbausituationen mit begrenztem Aufschieberegion.  
Komplett freitragend, bis 20 m lichte Durchfahrtsbreite.

- ▶ Stabile Stahlkonstruktion mit 3 Torflügeln
- ▶ Attraktive Torblattfüllungen, durchgreificher nach DIN EN ISO 13857 mit Doppelstabgittern 25/200 mm, Blech, Lochblech oder Edelstahlnetz
- ▶ INOVA Antriebssystem mit leistungsstarken Drehstrommotoren
- ▶ INOVA-Antriebseinheit im Unterholm, geschützt vor Witterungseinflüssen und Manipulation
- ▶ Sicherheitsausstattung nach DIN EN 12453 mit Schlüsseltastern, aktiven Sicherheitskontaktleisten und zwei Lichtschranken
- ▶ Umfangreiche Ausstattungsoptionen für optimale Einbindung in Ihr individuelles Sicherheitskonzept
- ▶ inoControl FU230 Steuerung mit Frequenzumrichter und Sanftanlauf/Sanftstop



**inova**<sup>®</sup> Schiebetore

Maximale Durchfahrt, minimaler Platzbedarf

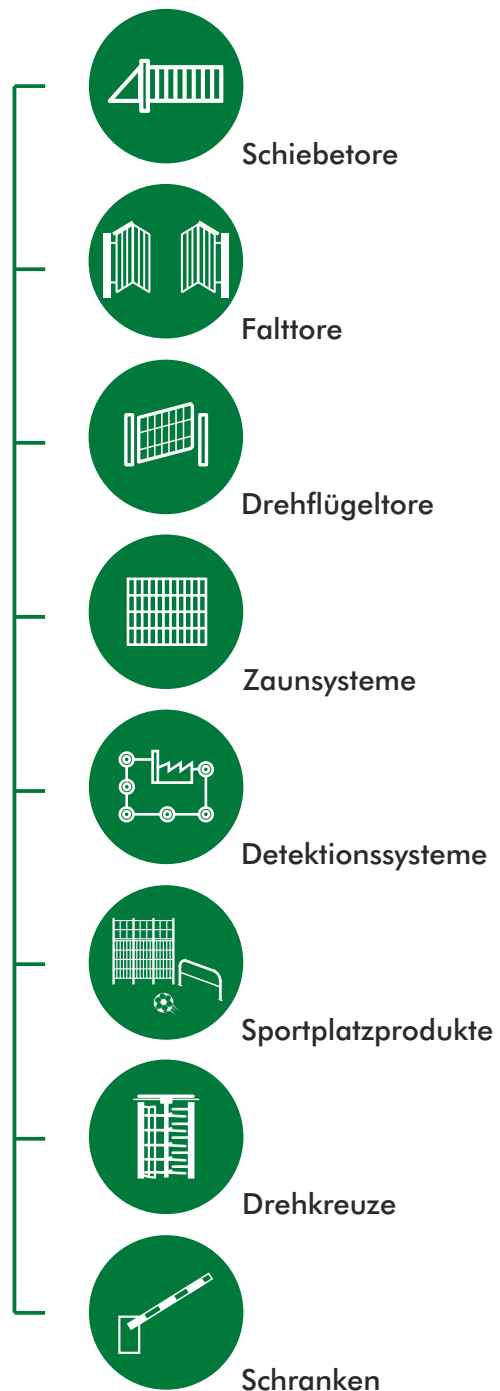
# Perimeterschutz

Komplett aus einer Hand

Wir verstehen Perimeterschutz als Konzept mit perfekt aufeinander abgestimmten mechanischen und elektronischen Sicherungskomponenten.

Qualität, Sicherheit und Langlebigkeit zeichnen unsere Produkte aus und machen INOVA Perimeterschutz für Sie zu einer sicheren Investition.

Mit unserem dichten Netzwerk aus qualifizierten Fachhändlern haben Sie immer einen kompetenten Ansprechpartner vor Ort.



**Ihr Partner**  
für integrierten Perimeterschutz

**berlemann**

Berlemann Torbau GmbH  
Ulmenstraße 3  
D - 48485 Neuenkirchen  
Tel.: +49 5973 9481-0  
E-Mail: info@berlemann.de



[www.berlemann.de](http://www.berlemann.de)